



ระเบียบกรมปศุสัตว์ว่าด้วยการขอรับและออก
ใบรับรองการปฏิบัติทางการเกษตรที่ดี
ด้านปศุสัตว์ พ.ศ. 2558

สพ.ญ. ศศิภา แก้วประเสริฐ
ส่วนรับรองด้านการปศุสัตว์

สำนักพัฒนาระบบและรับรองมาตรฐานสินค้าปศุสัตว์



ระเบียบกรมปศุสัตว์ว่าด้วยการขอรับและออกใบรับรอง การปฏิบัติทางการเกษตรที่ดีด้านปศุสัตว์

พ.ศ. **2558**

ฉบับที่ 7

- ระเบียบกรมปศุสัตว์ว่าด้วยการขอรับและออกใบรับรองมาตรฐานฟาร์มเลี้ยงสัตว์
- พ.ศ. 2542, 2543, 2544, 2546, 2548, 2551

ที่มาของมาตรฐานฟาร์ม



เริ่มต้นตั้งแต่ปี 2542 โดยกรมปศุสัตว์

ประกาศกระทรวงเกษตรและสหกรณ์ เรื่อง มาตรฐานฟาร์มเลี้ยงสัตว์ของประเทศไทย ลงวันที่ 3 พฤศจิกายน 2542

- มาตรฐานฟาร์มเลี้ยงไก่เนื้อ
- มาตรฐานฟาร์มเลี้ยงสุกร
- มาตรฐานฟาร์มโคนมและการผลิตน้ำนมดิบ

2542 – 2546

- มาตรฐานฟาร์มเลี้ยงไก่พันธุ์
- มาตรฐานสถานที่พักไข่สัตว์ปีก
- มาตรฐานฟาร์มไก่ไข่



9 ตุลาคม พ.ศ. 2545 – จัดตั้ง มกอช.

ประกาศคณะกรรมการมาตรฐานสินค้าเกษตรและอาหารแห่งชาติ
ลงวันที่ 21 พฤษภาคม 2546

- มาตรฐานฟาร์มเปิดพันธุ์และเปิดเนื้อ

2546 – 2551

- การปฏิบัติทางการเกษตรที่ดี
ผึ้ง, โคเนื้อ, เป็ดไข่, นกกระทา, แกะเนื้อ,
แพะเนื้อ, นกเขาชวาเสียง



ประกาศกระทรวงเกษตรและสหกรณ์ เรื่อง กำหนดมาตรฐานสินค้าเกษตร:
การปฏิบัติทางการเกษตรที่ดีสำหรับฟาร์มเลี้ยงสัตว์
ตามพระราชบัญญัติมาตรฐานสินค้าเกษตร พ.ศ. 2551

เริ่มตั้งแต่ปี 2552 ซึ่งในปัจจุบันมีการประกาศด้านฟาร์มปศุสัตว์
จำนวน 17 ฉบับ

ตัวอย่าง มกษ.

- มกษ. 6901-2552 การปฏิบัติทางการเกษตรที่ดีสำหรับฟาร์มไก่เนื้อ
- มกษ. 6403-2558 การปฏิบัติทางการเกษตรที่ดีสำหรับฟาร์มสุกร
- มกษ. 6402-2552 การปฏิบัติทางการเกษตรที่ดีสำหรับฟาร์มโคนม

http://www.acfs.go.th/standard/system_standards.php

การปฏิบัติทางการเกษตรที่ดี



16 ชนิดฟาร์ม 1 สถานที่พักไข่สัตว์ปีก

1. เป็ดเนื้อ

5. นกกระทา

9. ไก่เนื้อ

13. ไก่ไข่

2. เป็ดพันธุ์

6. แพะเนื้อ

10. โคนม

14. โคเนื้อ

3. ผึ้ง

7. แกะเนื้อ

11. แพะนม

15. ห่าน

4. เป็ดไข่

8. นกเขาชวาเสียง

12. สถานที่พักไข่สัตว์ปีก

16. ไก่พันธุ์

17. สุกร





ระเบียบกรมปศุสัตว์ว่าด้วยการขอรับและออกใบรับรอง
การปฏิบัติทางการเกษตรที่ดีด้านปศุสัตว์

พ.ศ. **2558**

ขอบเขตในระเบียบ ๗



- หมวดที่ 1 คุณสมบัติของผู้ประกอบการและสถานประกอบการที่ขอรับการรับรอง
- หมวดที่ 2 การขอรับการรับรอง การตรวจประเมิน การออกใบรับรอง และเงื่อนไขสำหรับผู้ประกอบการที่ได้รับการรับรอง
- หมวดที่ 3 อายุใบรับรองและการต่ออายุใบรับรอง
- หมวดที่ 4 การตรวจติดตาม การยกเลิกการรับรอง
- หมวดที่ 5 การพักใช้และเพิกถอนการรับรอง
- หมวดที่ 6 การอุทธรณ์
- หมวดที่ 7 การจัดทำและเก็บข้อมูล

การปฏิบัติทางการเกษตรที่ดีด้านปศุสัตว์



- Good Agricultural Practice for Livestock (GAP for Livestock)
- หมายความว่า วิธีปฏิบัติว่าด้วยองค์ประกอบของสถานประกอบการ การจัดการอาหารสัตว์ การจัดการทรัพยากรน้ำที่ใช้เลี้ยงสัตว์ การจัดการฟาร์มเลี้ยงสัตว์ การจัดการสุขภาพสัตว์ การจัดการสิ่งแวดล้อม การจัดการด้านสวัสดิภาพสัตว์ และระบบการบันทึกข้อมูล เพื่อให้ได้ผลผลิตที่มีคุณภาพ ถูกสุขลักษณะ และปลอดภัยต่อผู้บริโภคตามประเภทสัตว์ชนิดต่างๆตามประกาศคณะกรรมการมาตรฐานสินค้าเกษตรและอาหารแห่งชาติ และประกาศกระทรวงเกษตรและสหกรณ์

มาตรฐานทั่วไป



การรับรองการปฏิบัติทางการเกษตรที่ดีด้านปศุสัตว์

สถาน
ประกอบ
การ

ผู้ประกอบการ

คณะ
ผู้ตรวจ
ประเมิน

ผู้ตรวจ
ประเมิน

คณะกรรมการ
การ
รับรอง

กรรมการ



สถานประกอบการและผู้ประกอบการ

สถานประกอบ
การ
(Establishment)

ฟาร์มเลี้ยงสัตว์หรือสถานที่ฟักไข่สัตว์ปีก

ผู้ประกอบการ
การ
(Entrepreneur)

เจ้าของสถานประกอบการหรือผู้จัดการ
สถานประกอบการหรือผู้ที่ได้รับมอบ
อำนาจจากเจ้าของสถานประกอบการ
ที่ยื่นขอการรับรองการปฏิบัติทางการเกษตร
ที่ดีด้านปศุสัตว์

คุณสมบัติ



- ผ่านการฝึกอบรม “หลักสูตรการปฏิบัติทางการเกษตรที่ดีด้านปศุสัตว์” หรือ “หลักสูตรมาตรฐานฟาร์มเลี้ยงสัตว์” สำหรับผู้ประกอบการ และได้รับใบประกาศนียบัตรจากสำนักงานปศุสัตว์เขต กรมปศุสัตว์
- ไม่เป็นผู้ถูกเพิกถอนการรับรอง
เว้นแต่เคยถูกเพิกถอนการรับรองมาแล้ว
มากกว่า 3 ปี
- ได้ปรับปรุงสถานประกอบการ
ให้เป็นไปตามข้อกำหนด
- มีสัตวแพทย์ที่มีใบรับรองสัตวแพทย์ผู้ควบคุมฟาร์มเลี้ยงสัตว์จากกรมปศุสัตว์





คณะผู้ตรวจประเมินและผู้ตรวจประเมิน

คณะผู้ตรวจประเมิน
(Audit Team)

คณะผู้ตรวจประเมินการปฏิบัติทาง
การเกษตรที่ดีด้านปศุสัตว์ ซึ่งเป็น
กลุ่มบุคคลที่ดำเนินการตรวจ
ประเมินสถานประกอบการ

ผู้ตรวจประเมิน
(Auditor)

ผู้ตรวจประเมินการปฏิบัติทาง
การเกษตรที่ดีด้านปศุสัตว์ ซึ่งเป็น
บุคคลที่ดำเนินการตรวจประเมิน
สถานประกอบการ

องค์ประกอบ



ต้องมี : หัวหน้าผู้ตรวจประเมิน (**lead auditor**) 1 คน

มี : ผู้ตรวจประเมิน (**auditor**)

ผู้เชี่ยวชาญ (**technical expert**)

ผู้สังเกตการณ์ (**observer**)

ผู้ตรวจประเมินฝึกหัด (**Provisional Auditor**)

- ตรวจประเมินอย่างน้อย 2 คน
- มีใบอนุญาตผู้ประกอบวิชาชีพทางสัตวแพทย์ชั้นหนึ่ง อย่างน้อย 1 คน



ผู้ตรวจประเมิน (Auditor)

- จบการศึกษาขั้นต้นระดับปริญญาตรี สาขาสัตวแพทยศาสตร์ หรือสัตวบาล หรือสัตวศาสตร์ หรือสาขาที่เกี่ยวข้องกับปศุสัตว์
- ผ่านการฝึกอบรมหลักสูตร “ผู้ตรวจประเมินการปฏิบัติทางการเกษตรที่ดี ด้านปศุสัตว์” หรือ “หลักสูตรผู้ตรวจรับรองมาตรฐานฟาร์มเลี้ยงสัตว์” จากกรมปศุสัตว์
- ★ มีประสบการณ์ทำงานที่เกี่ยวข้องกับด้านปศุสัตว์(นับรวมประสบการณ์ทำงานในหน่วยงาน และ/หรือองค์กรอื่นนอกเหนือจากกรมปศุสัตว์) **ไม่น้อยกว่า 2 ปี** และมีประสบการณ์เข้าร่วมตรวจประเมินในฐานะ**ผู้ตรวจประเมิน** ฝึกหัดอย่างน้อย **10 ครั้ง**
- ปฏิบัติงานอยู่ที่สำนักงานปศุสัตว์จังหวัดหรือสำนักงานปศุสัตว์อำเภอ



หัวหน้าคณะผู้ตรวจประเมิน (Lead Auditor)

- จบการศึกษาขั้นต้นระดับปริญญาตรี สาขาสัตวแพทยศาสตร์ หรือสัตวบาล หรือสัตวศาสตร์ หรือสาขาที่เกี่ยวข้องกับปศุสัตว์
- ผ่านการฝึกอบรมหลักสูตร “ผู้ตรวจประเมินการปฏิบัติทางการเกษตรที่ดี ด้านปศุสัตว์” หรือ “หลักสูตรผู้ตรวจรับรองมาตรฐานฟาร์มเลี้ยงสัตว์” จากกรมปศุสัตว์
- ★ มีประสบการณ์ **ตรวจประเมินในฐานะผู้ตรวจประเมินอย่างน้อย 5 ครั้ง** และได้รับการประเมินสมรรถนะเหมาะสมเป็นหัวหน้าคณะผู้ตรวจประเมินจากสำนักงานปศุสัตว์เขต
- ปฏิบัติงานอยู่ที่สำนักงานปศุสัตว์จังหวัดหรือสำนักงานปศุสัตว์อำเภอ

เจ้าหน้าที่กรมปศุสัตว์

คุณสมบัติครบถ้วน 4 ข้อ



FM-GAP-REG-02 (ขอขึ้นทะเบียน)

ปศุสัตว์จังหวัดลงนาม

- สำเนาใบประกาศนียบัตรอบรม
- สำเนาแบบฟอร์ม FM-GAP-REG-01 (ประวัติการตรวจประเมิน)
- สำเนาใบปริญญาบัตร(Transcript)
- สำเนาใบประกอบวิชาชีพการสัตวแพทย์ชั้นหนึ่ง(ถ้ามี)
- สำเนาแบบฟอร์มรหัส FM-GAP-INT-01 (ผลการประเมินสมรรถนะเป็นหัวหน้าคณะผู้ตรวจฯ) กรณีขอขึ้นทะเบียนเป็นหัวหน้าผู้ตรวจประเมิน

ไม่ผ่าน

สำนักงานปศุสัตว์เขต

ผ่าน

ขึ้นทะเบียนเป็นหัวหน้าคณะผู้ตรวจฯและผู้ตรวจฯ

FM-GAP-REG-03 (ขึ้นทะเบียน)

สพส.

หน้าที่และความรับผิดชอบ



- ตรวจสอบประเมินการปฏิบัติทางการเกษตรที่ดีด้านปศุสัตว์
- ตรวจสอบและสอบสวนสถานประกอบการ
- ตรวจสอบและสอบสวนสัตว์แพทย์ผู้ควบคุมฟาร์มเลี้ยงสัตว์
- อื่นๆตามที่อธิบดีกรมปศุสัตว์สั่งการ



ผู้ตรวจประเมินฝึกหัด (Provisional Auditor)

□ บุคคลผู้อยู่ระหว่างการฝึกหัดการตรวจประเมิน

- ให้ข้อคิดเห็น วิเคราะห์ หรือเสนอข้อบกพร่องให้แก่คณะผู้ตรวจประเมิน
- จัดทำเอกสารประกอบการตรวจประเมิน หรืออื่น ๆ
- ขอบข่ายหน้าที่ตามที่หัวหน้าผู้ตรวจประเมินมอบหมาย



ผู้เชี่ยวชาญ (Technical Expert)



- บุคคลผู้ให้ความรู้ หรือความเชี่ยวชาญเฉพาะด้านแก่คณะผู้ตรวจประเมิน

- ให้ข้อคิดเห็น วิเคราะห์ ตามประเด็นที่ผู้ตรวจประเมินซักถาม
- ขอบข่ายหน้าที่ตามที่หัวหน้าผู้ตรวจประเมินมอบหมายในทีม
- ไม่มีอำนาจในการตัดสินใจและสรุปผลการตรวจประเมิน
- ความเห็นจะถูกนำมากล่าวอ้างในการตรวจประเมิน





ผู้สังเกตการณ์ (Observer)

□ ผู้ติดตามมากับคณะผู้ตรวจประเมินแต่ไม่ได้ดำเนินการตรวจประเมิน

- ไม่ใช่ผู้ตรวจ ไม่มีอำนาจในการตัดสินใจการตรวจประเมิน
- เสนอความเห็นต่อคณะผู้ตรวจประเมินได้แต่ความเห็นนั้นจะไม่ถูกนำมากล่าวอ้าง



คณะกรรมการรับรอง



คณะกรรมการ รับรอง (Certification Committee)



คณะกรรมการรับรองการปฏิบัติ
ทางการเกษตรที่ดีด้านปศุสัตว์ ที่
ได้รับการแต่งตั้งจากกรมปศุสัตว์
ให้ทำหน้าที่พิจารณาให้การรับรอง
คงไว้ซึ่งการรับรอง ต่ออายุการ
รับรอง พักใช้การรับรอง เพิกถอน
การรับรอง และยกเลิกการรับรอง

องค์ประกอบ



ประกอบด้วย

- ประธานคณะกรรมการ
- กรรมการ
- เลขานุการคณะกรรมการ

***ไม่มีผู้ตัดสิน
การรับรอง***

- อย่างน้อย 3 คน
- มีใบอนุญาตผู้ประกอบวิชาชีพทางสัตวแพทย์
ชั้นหนึ่ง อย่างน้อย 2 คน



คุณสมบัติ

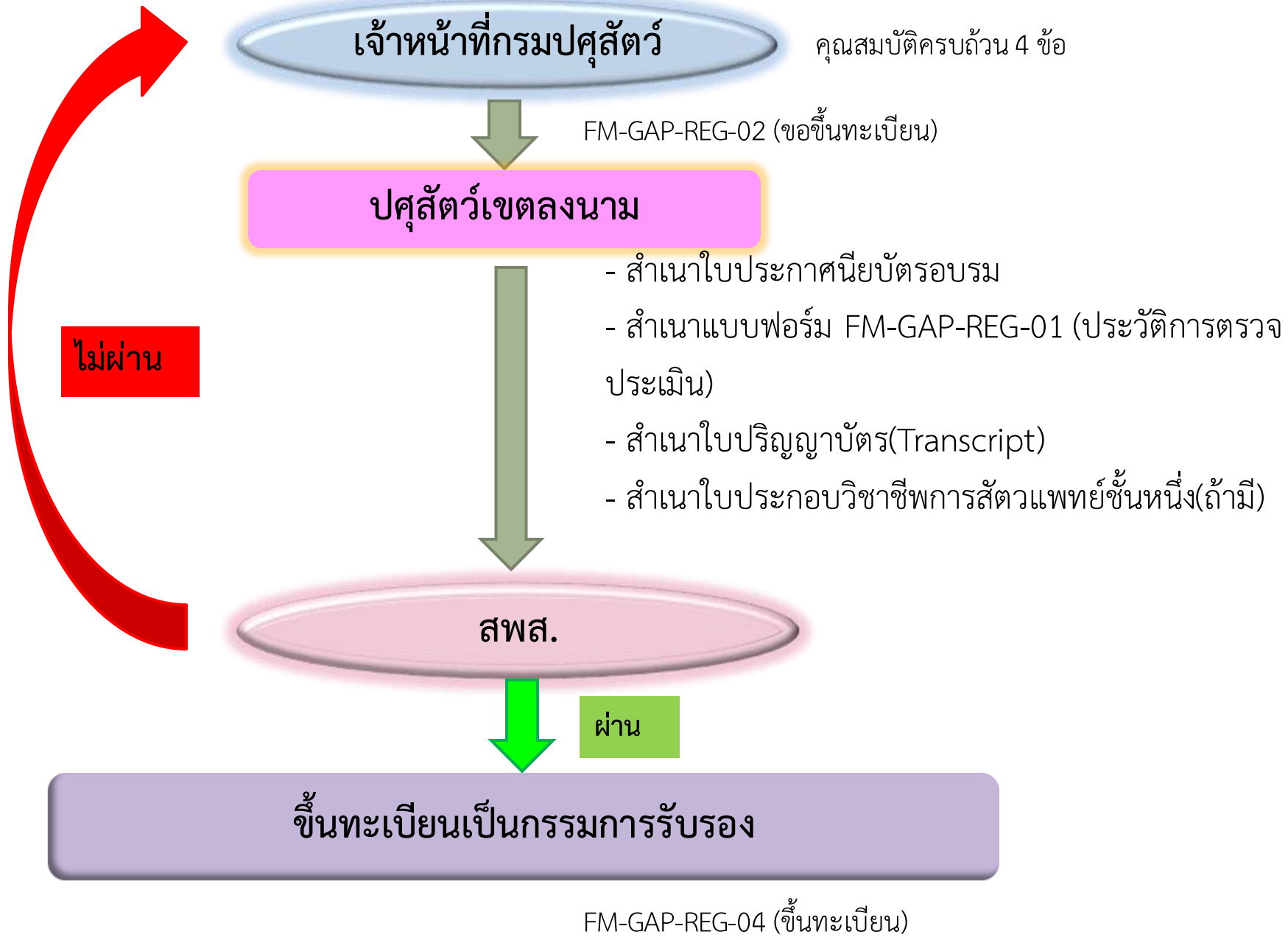


- จบการศึกษาขั้นต้นระดับปริญญาตรี สาขาสัตวแพทยศาสตร์ หรือสัตวบาล หรือสัตวศาสตร์ หรือสาขาที่เกี่ยวข้องกับปศุสัตว์
- ผ่านการฝึกอบรบหลักสูตร “ผู้ตรวจประเมินการปฏิบัติทางการเกษตรที่ดี ด้านปศุสัตว์” หรือ “หลักสูตรผู้ตรวจรับรองมาตรฐานฟาร์มเลี้ยงสัตว์” จากกรมปศุสัตว์
- ★ มีประสบการณ์ทำงานที่เกี่ยวข้องกับด้านปศุสัตว์(นับรวมประสบการณ์ทำงานในหน่วยงาน และ/หรือองค์กรอื่นนอกเหนือจากกรมปศุสัตว์) รวมกัน **ไม่น้อยกว่า 5 ปี** และมีประสบการณ์เข้าร่วมการตรวจประเมินในสถานะ **ผู้เชี่ยวชาญ หรือผู้สังเกตการณ์อย่างน้อย 20 ครั้ง**
- ปฏิบัติงานอยู่ที่สำนักงานปศุสัตว์เขต

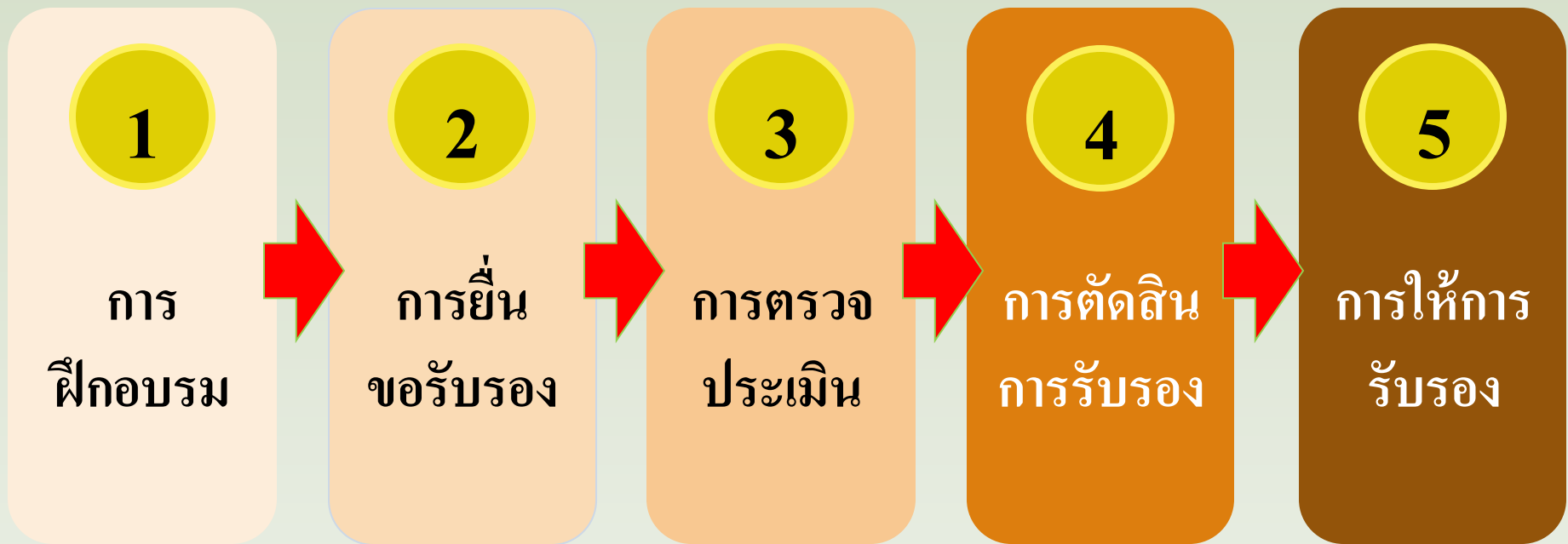
หน้าที่และความรับผิดชอบ



- พิจารณาให้การรับรอง คงไว้ซึ่งการรับรอง ต่ออายุการรับรอง พักใช้ การรับรอง เพิกถอนการรับรอง และยกเลิกการรับรอง
- ตรวจสอบติดตามภายในสำนักงานปศุสัตว์จังหวัด
- ประเมินสมรรถนะหัวหน้าคณะผู้ตรวจประเมิน และผู้ตรวจประเมิน
- ตรวจสอบและสอบสวนสัตว์แพทย์ผู้ควบคุมฟาร์มเลี้ยงสัตว์
- อื่นๆตามที่อธิบดีกรมปศุสัตว์สั่งการ



ขั้นตอนการขอรับรองการปฏิบัติทางการเกษตรที่ดีด้านปศุสัตว์





จัดโดยสำนักงานปศุสัตว์เขต หลักสูตร 1-2 วัน
และออกไปประกาศนียบัตร



ผู้ประกอบการ



ยื่นใบสมัครเข้ารับการฝึกอบรม
พร้อมสำเนาบัตรประชาชน

สำนักงานปศุสัตว์อำเภอ/จังหวัด/เขต



รวบรวมเอกสารและรายชื่อ

สำนักงานปศุสัตว์เขต

ดำเนินการอบรม “ การปฏิบัติทางการเกษตรที่ดีด้านปศุสัตว์
สำหรับผู้ประกอบการ ” และออกใบประกาศนียบัตร



กรมปศุสัตว์ กระทรวงเกษตรและสหกรณ์

ประกาศนียบัตรฉบับนี้ให้ไว้เพื่อแสดงว่า

นางสาวมาตรฐาน ลินคำปศุสัตว์

ได้ผ่านการฝึกอบรมหลักสูตร

“การปฏิบัติทางการเกษตรที่ดีด้านปศุสัตว์ สำหรับผู้ประกอบการฟาร์มสุกร”

ณ ห้องประชุมสำนักงานปศุสัตว์เขต 1 จังหวัดปทุมธานี

เมื่อวันที่ 1 ตุลาคม 2558

ขอให้เจริญด้วยอายุ วรรณะ สุขะ พละ และใช้ความรู้ให้เป็นประโยชน์ต่อตนเองและประเทศชาติสืบไป

.....

()

ปศุสัตว์เขต 1

ใบแทนใบประกาศนียบัตร



ผู้ปกครอง

ใบประกาศนียบัตรที่ชำรุด

หรือ แจ้งความ และเอาเอกสารแจ้งความ

สำนักงานปลัดกระทรวง/เขต

ส่งหลักฐาน

สำนักงานปลัดกระทรวงเขต

ดำเนินการออกใบแทนใบประกาศนียบัตร



ใบแทน

กรมปศุสัตว์ กระทรวงเกษตรและสหกรณ์

ประกาศนียบัตรฉบับนี้ให้ไว้เพื่อแสดงว่า

นางสาวมาตรฐาน สิ้นค้าปศุสัตว์

ได้ผ่านการฝึกอบรมหลักสูตร

“การปฏิบัติทางการเกษตรที่ดีด้านปศุสัตว์ สำหรับผู้ประกอบการฟาร์มสุกร”

ณ ห้องประชุมสำนักงานปศุสัตว์เขต 1 จังหวัดปทุมธานี

เมื่อวันที่ 1 ตุลาคม 2558

ขอให้เจริญด้วยอายุ วรรณะ สุขะ พละ และใช้ความรู้ให้เป็นประโยชน์ต่อตนเองและประเทศชาติสืบไป

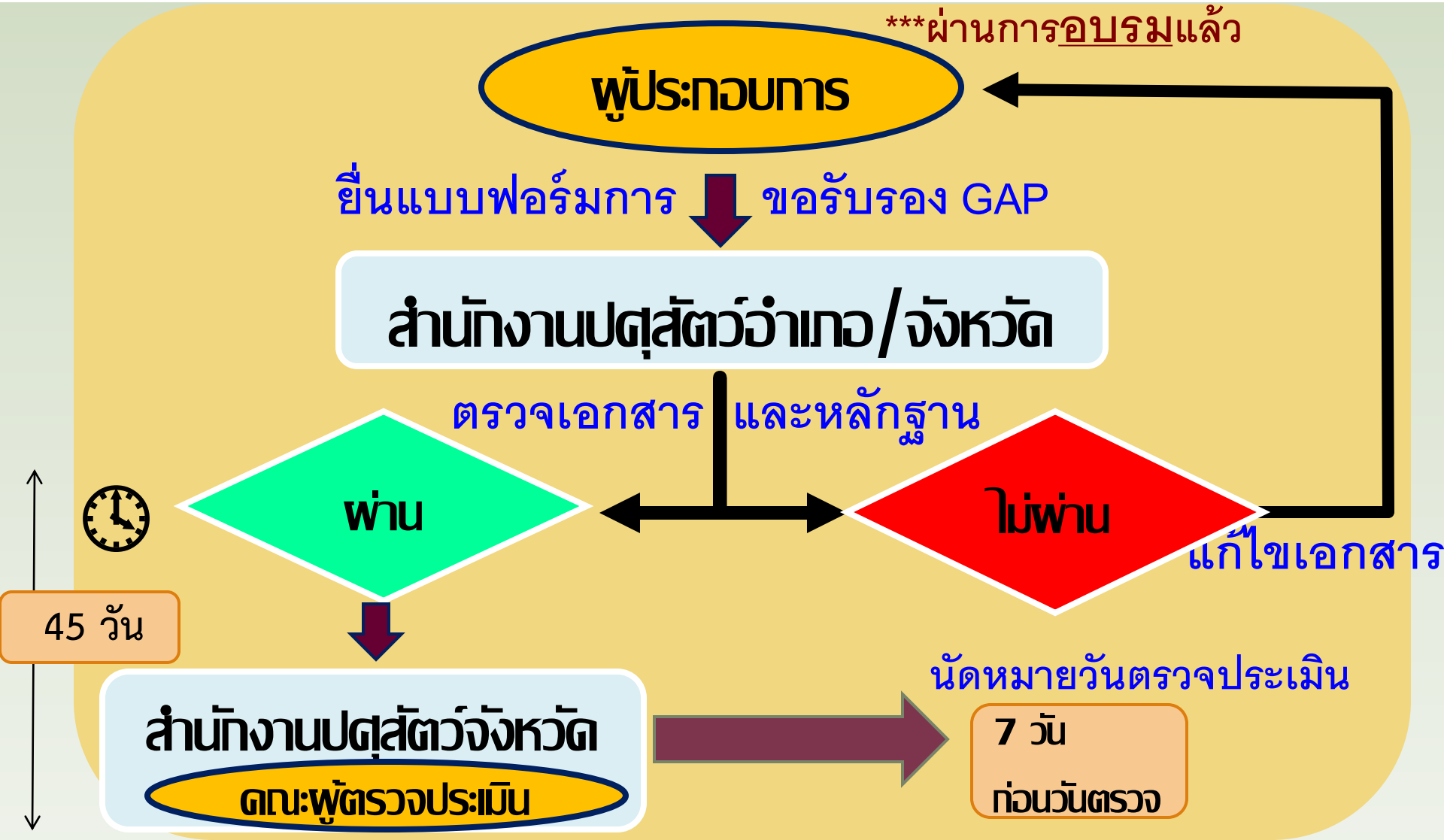
วันที่
สนง.ปศข.
ได้รับ
หลักฐาน

.....
()

ปศุสัตว์เขต 1

ออกให้ไว้ ณ วันที่ 1 พฤศจิกายน 2558

การยื่นขอรับรอง





1.เอกสารการสมัครขอรับรอง GAP ของผู้ประกอบการ

- แบบฟอร์มการขอรับรองการปฏิบัติทางการเกษตรที่ดีด้านปศุสัตว์สำหรับ
ฟาร์มเลี้ยงสัตว์ (FM-GAP-FAM-01)
- แบบฟอร์มการขอรับรองการปฏิบัติทางการเกษตรที่ดีด้านปศุสัตว์สำหรับ
สถานที่ฟักไข่สัตว์ปีก (FM-GAP-FAM-02)
- แบบฟอร์มการขอรับรองการปฏิบัติทางการเกษตรที่ดีด้านปศุสัตว์สำหรับ
ฟาร์มฝัง (FM-GAP-FAM-03)
- แบบฟอร์มการขอรับรองการปฏิบัติทางการเกษตรที่ดีด้านปศุสัตว์สำหรับ
ฟาร์มนกเขาชวาเลี้ยง (FM-GAP-FAM-04)

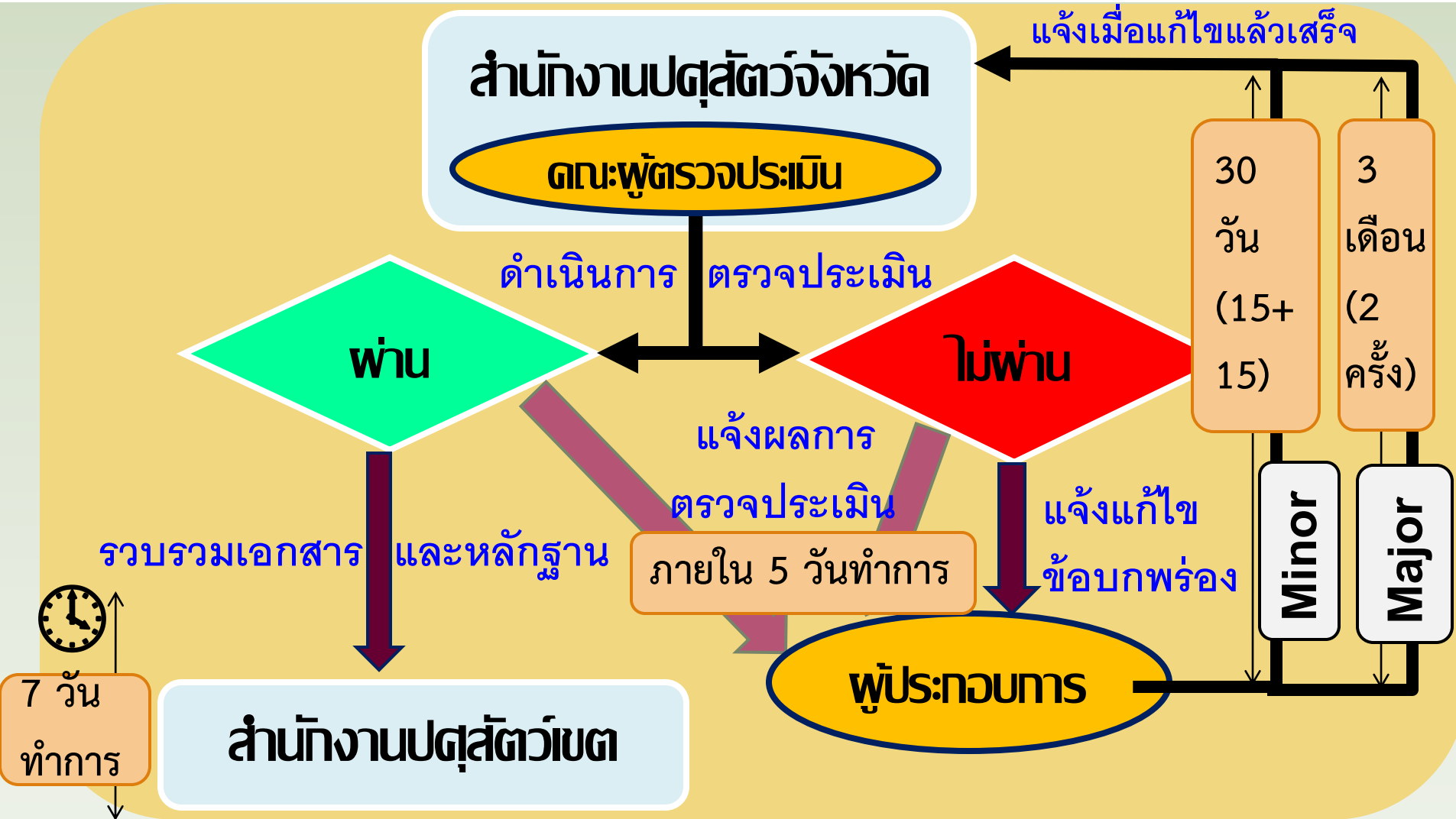


2.หลักฐานประกอบคำขอรับรอง

- ✓ สำเนาบัตรประชาชน 1 ฉบับ
- ✓ สำเนาทะเบียนบ้าน 1 ฉบับ
- ✓ ใบแสดงถึงการได้รับความยินยอมจากองค์กรปกครองส่วนท้องถิ่น
- ✓ แผนผังแสดงที่ตั้งของโรงเรือนและสิ่งก่อสร้าง 1 ฉบับ
- ✓ แผนที่ที่ตั้งฟาร์ม 1 ฉบับ
- ✓ แผนผังโครงสร้างองค์กรและหน้าที่ความรับผิดชอบของบุคลากรภายในฟาร์ม (ถ้ามี)
- ✓ รูปถ่ายแสดงสภาพภายในฟาร์มและสิ่งก่อสร้าง
- ✓ กรณีต่ออายุการรับรองให้แนบบใบรับรองฉบับเดิม



โดยคณะผู้ตรวจประเมิน (Audit team)
ของสำนักงานปศุสัตว์จังหวัด

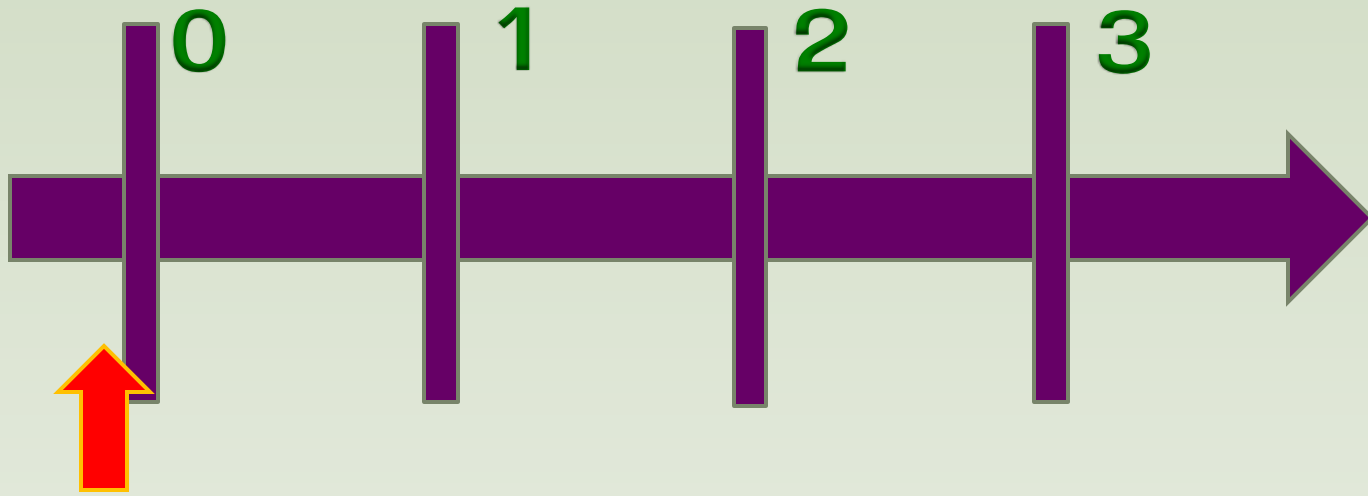


รูปแบบการตรวจประเมิน



- การตรวจรับรองใหม่ (Initial audit)
- การตรวจติดตามผลการแก้ไข (Follow-up audit)
- การตรวจติดตาม (Surveillance audit)
- การตรวจต่ออายุ (Recertification audit)
- การตรวจกรณีพิเศษ (Special audit)

1. การตรวจรับรองใหม่(Initial audit)



Initial audit



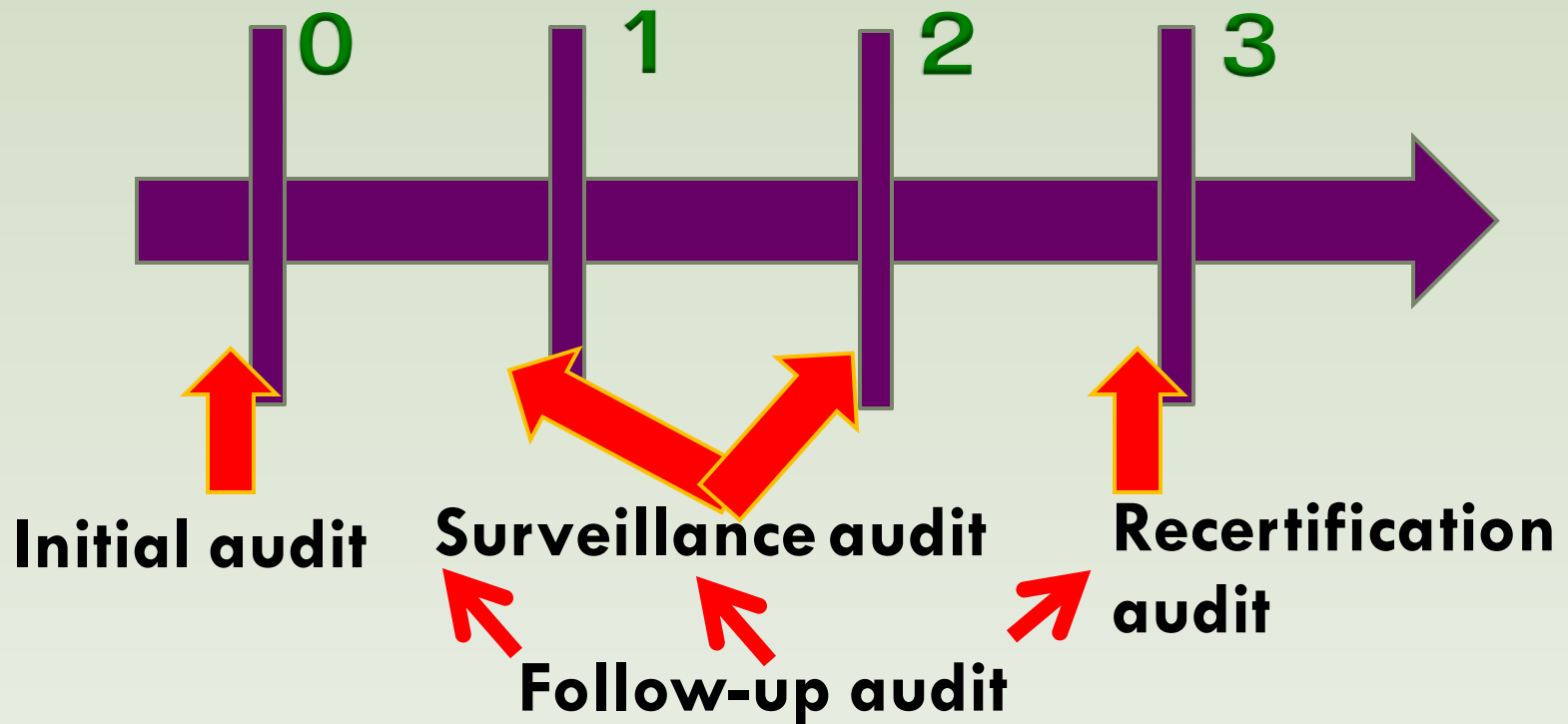
- ตรวจสอบประเมินเพื่อการรับรอง**ครั้งแรก**
- ตรวจสอบประเมินอย่างละเอียดในทุกข้อกำหนด
- ต้องจัดส่งกำหนดการตรวจประเมินให้ผู้ประกอบการทราบล่วงหน้าอย่างน้อย 7 วัน
- กรณีไม่พบข้อบกพร่อง
 - สรุปผลการตรวจและรวบรวมเอกสาร เสนอคณะกรรมการรับรองพิจารณาให้การรับรอง



□ กรณีพบข้อบกพร่อง

- ดำเนินการแก้ไขตามประเภทของข้อบกพร่อง ถ้าไม่ผ่านให้ยุติการตรวจประเมิน แล้วให้ผู้ประกอบการยื่นขอรับรองอีกครั้งเมื่อมีความพร้อม

2. การตรวจติดตามผลการแก้ไข (Follow-up audit)

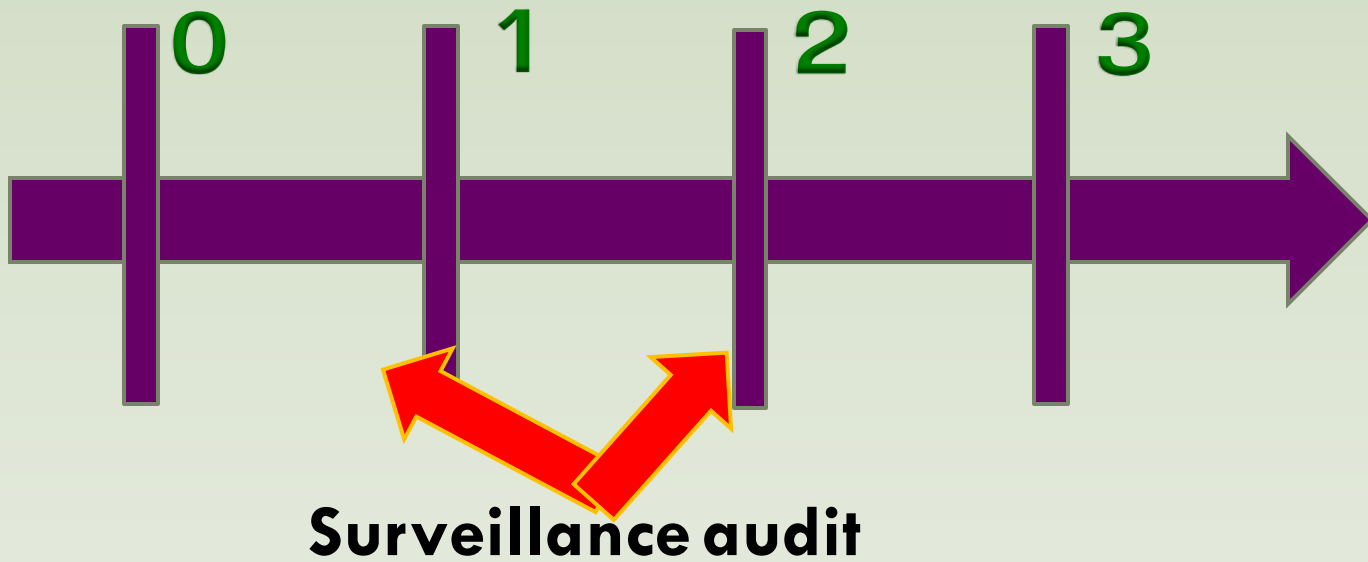




- ตรวจสอบประเมินเพื่อติดตามผลการแก้ไขข้อบกพร่อง จากการ
ตรวจสอบประเมินครั้งก่อน
- หากไม่ผ่าน
 - กรณีรับรองใหม่ ยื่นขออีกครั้งเมื่อมีความพร้อม
 - กรณีตรวจติดตามหรือต่ออายุ เสนอพักใช้การรับรองต่อ
คณะกรรมการรับรอง

“แก้ไขข้อบกพร่องได้ 2 ครั้ง ภายในระยะเวลา 3 เดือน”

3. การตรวจติดตาม (Surveillance audit)





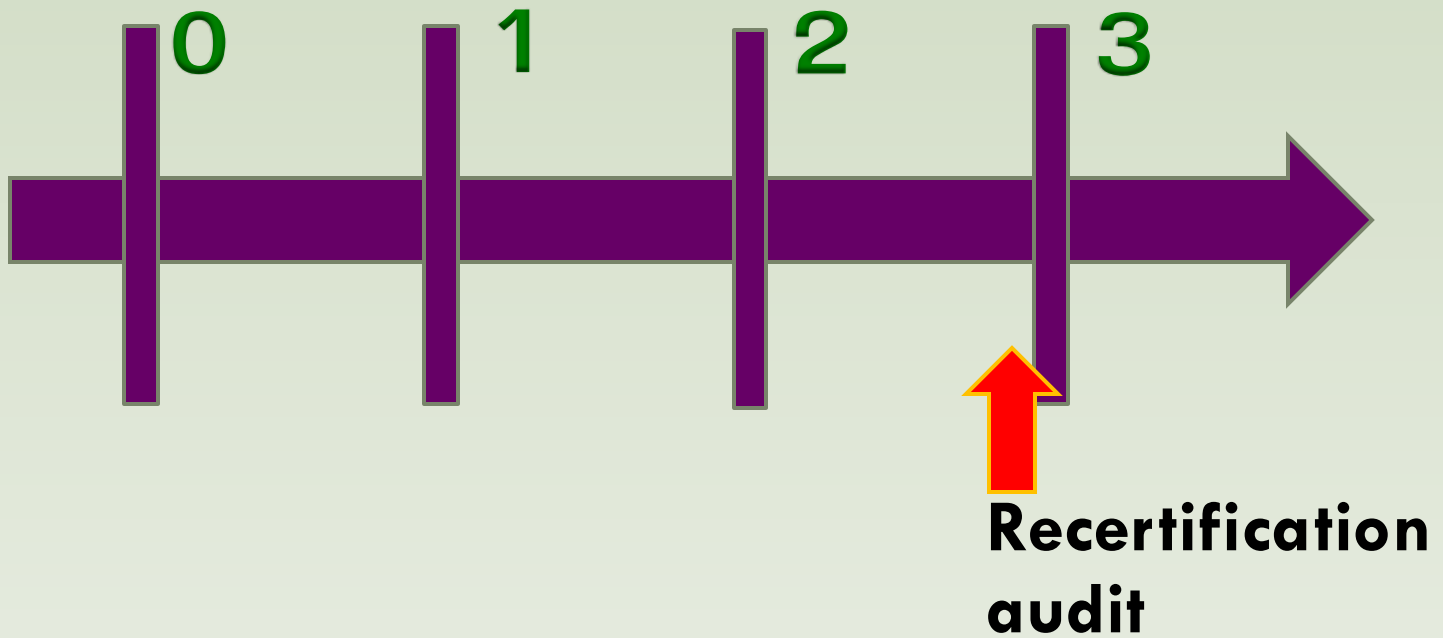
- ตรวจสอบประเมินสถานประกอบการที่ได้ใบรับรอง เพื่อติดตามผลการรักษาระบบที่ได้รับการรับรอง
- อาจตรวจบางข้อกำหนด แต่เมื่อรวมทุกครั้งในรอบการรับรอง ต้องตรวจครบทุกข้อกำหนด
- ต้องจัดส่งกำหนดการตรวจประเมินให้ผู้ประกอบการทราบล่วงหน้าอย่างน้อย 7 วัน



- กรณีไม่พบข้อบกพร่อง
 - ▣ สรุปผลการตรวจและรวบรวมเอกสาร เสนอคณะกรรมการรับรอง พิจารณาควงไว้ซึ่งการรับรอง
- กรณีพบข้อบกพร่อง
 - ▣ ดำเนินการแก้ไขตามประเภทของข้อบกพร่อง ถ้าไม่ผ่านเสนอ คณะกรรมการรับรองพิจารณาพักใช้การรับรอง

ตรวจติดตามผลปีละ 1 ครั้ง ทุก 10-12 เดือน
ในรอบการรับรอง 3 ปี จะตรวจติดตามรวม 2 ครั้ง

4. การตรวจต่ออายุ (Recertification Audit)





- ตรวจสอบประเมินเพื่อการต่ออายุใบรับรอง **ก่อนใบรับรองสิ้นอายุ**
- ตรวจสอบประเมินอย่างละเอียดในทุกข้อกำหนด
- ดำเนินการทุก 3 ปี
- ต้องแจ้งแผนการตรวจให้ฟาร์มทราบล่วงหน้าอย่างน้อย 7 วัน
- กรณีไม่พบข้อบกพร่อง
 - สรุปผลการตรวจและรวบรวมเอกสาร เสนอคณะกรรมการรับรอง
พิจารณาต่ออายุการรับรอง

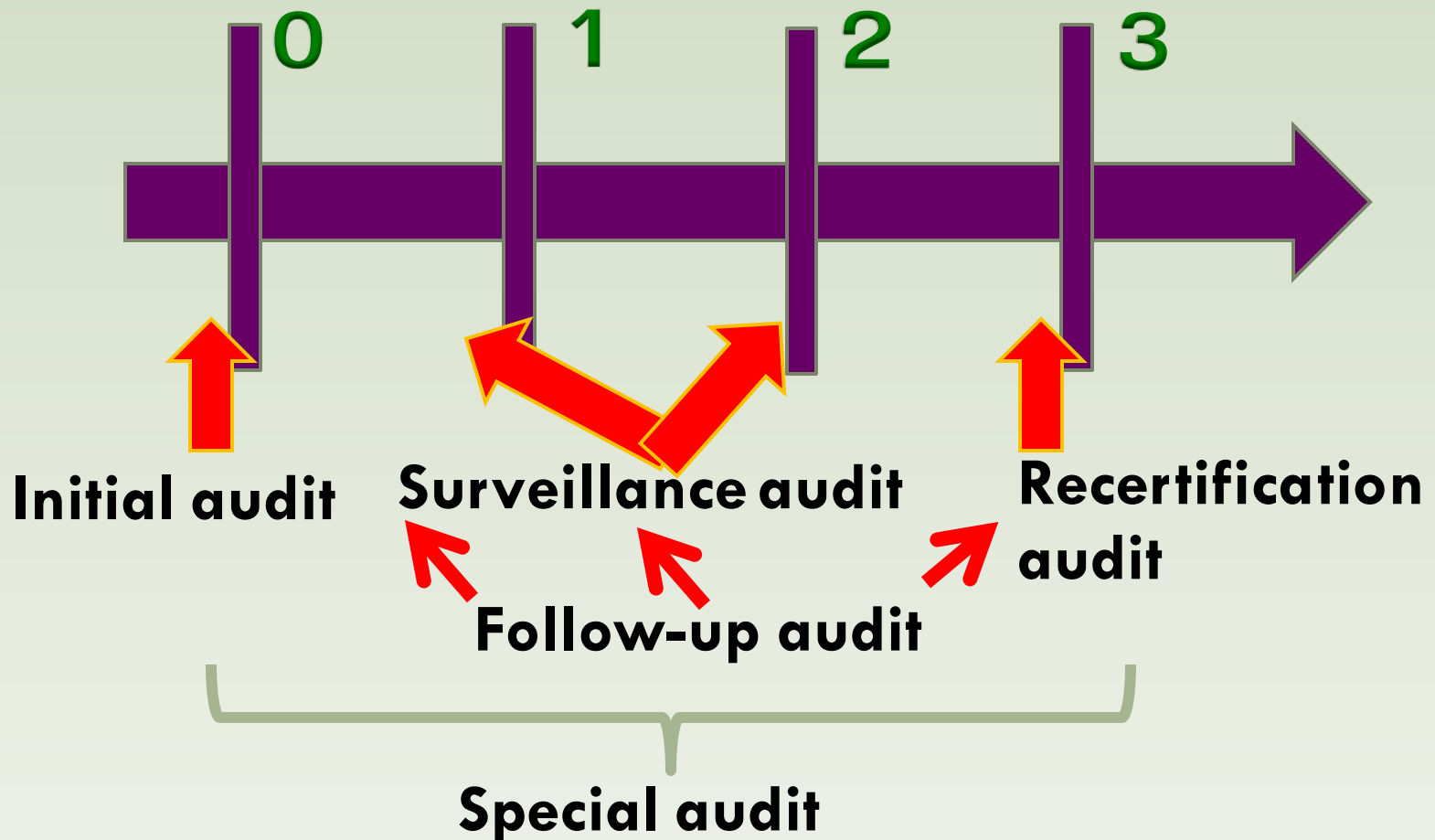


□ กรณีพบข้อบกพร่อง

- ▣ ดำเนินการแก้ไขตามประเภทของข้อบกพร่อง ถ้าไม่ผ่านเสนอคณะกรรมการรับรองพิจารณาพักใช้การรับรอง

ยื่นต่อก่อนหมดอายุ 5 เดือน แต่ไม่เกิน 6 เดือน

5. การตรวจกรณีพิเศษ (Special Audit)





□ อาจไม่แจ้งให้ผู้ประกอบการทราบล่วงหน้า

□ สาเหตุ

- มีเหตุอันควรสงสัยว่าสถานประกอบการที่ได้รับการรับรองมีประสิทธิภาพลดลง
- ผู้ประกอบการไม่ปฏิบัติตามการปฏิบัติทางการเกษตรที่ดีด้านปศุสัตว์ หรือเงื่อนไขสำหรับผู้ประกอบการที่ได้รับการรับรองที่กรมปศุสัตว์กำหนด
- คณะกรรมการรับรองให้ตรวจประเมินเพิ่มเติมจากที่กำหนดไว้
- มีการโอนกิจการ
- กรณีอื่นๆ ตามที่กรมปศุสัตว์มอบหมายให้ดำเนินการ



ต้องแจ้งล่วงหน้า

1. การตรวจประเมินเพื่อการรับรอง

(Initial Audit)

ตรวจเต็มรูปแบบ
และเก็บตัวอย่าง

2. การตรวจติดตามผลการแก้ไข

(Follow-up Audit)

3. การตรวจติดตามผล

(Surveillance Audit)

4. การตรวจต่ออายุใบรับรอง

(Recertification Audit)

ตรวจแบบย่อ

5. การตรวจกรณีพิเศษ

(Special Audit)

ไม่ต้องแจ้งล่วงหน้า



หลักความปลอดภัยทางชีวภาพ

- ไม่เข้าไปในสถานที่รวมสัตว์ ก่อนเข้าตรวจประเมิน ณ สถานที่ประกอบการ
- ภายหลังจากตรวจประเมินสถานที่ประกอบการเรียบร้อยแล้ว ต้องพักโรคถึงจะสามารถตรวจประเมินสถานที่ประกอบการถัดไปได้
- ถ้ามีอาการเจ็บป่วย เช่น มีอาการป่วยด้วยโรคระบบทางเดินหายใจ หรือระบบทางเดินอาหาร ห้ามเข้าสถานที่ประกอบการโดยเด็ดขาด
- ไม่นำยานพาหนะเข้าไปในเขตพื้นที่การเลี้ยงสัตว์ ยกเว้นยานพาหนะที่ต้องปฏิบัติงานในเขตพื้นที่การเลี้ยงสัตว์ และได้รับอนุญาตจากผู้ประกอบการ โดยต้องผ่านการตรวจสอบความสะอาด และการฆ่าเชื้อโรคแล้ว



หลักความปลอดภัยทางชีวภาพ (ต่อ)

- ก่อนเข้าเขตพื้นที่การเลี้ยงสัตว์หรือพื้นที่ปฏิบัติงาน ต้องปฏิบัติตามมาตรการสุขลักษณะส่วนบุคคล ที่ทางสถานประกอบการได้กำหนดไว้
- เมื่อเข้าเขตพื้นที่การเลี้ยงสัตว์หรือพื้นที่ปฏิบัติงาน ให้เริ่มการตรวจประเมินจากพื้นที่สะอาดมากที่สุด ไปยังพื้นที่สะอาดน้อยสุด
- ถ้าต้องเข้าโรงเรือนเลี้ยงสัตว์มากกว่า 1 โรงเรือน ภายในสถานประกอบการเดียวกัน ต้องมีมาตรการเพื่อป้องกันการปนเปื้อนข้าม
- วัสดุ อุปกรณ์ที่จะนำเข้าพื้นที่เลี้ยงสัตว์ต้องผ่านการตรวจสอบความสะอาดและฆ่าเชื้อโรค ตามวิธีที่เหมาะสม

▶▶ ขั้นตอนการตรวจประเมิน ณ ฟาร์ม



1. การเปิดประชุม
2. การตรวจประเมิน
3. การบันทึกสิ่งที่พบ
4. การประชุมคณะผู้ตรวจประเมิน
5. การปิดประชุม





▶▶ ขั้นตอนการตรวจประเมิน ณ ฟาร์ม

การเปิดประชุม

- ❖ โดยหัวหน้าคณะผู้ตรวจประเมิน
- ❖ แนะนำคณะผู้ตรวจประเมิน
 - ❖ ชื่อ ตำแหน่ง หน่วยงานที่มา
 - ❖ บทบาทของแต่ละคนในคณะ
- ❖ แจ้งวัตถุประสงค์การตรวจ



▶▶ ขั้นตอนการตรวจประเมิน ณ ฟาร์ม

การตรวจประเมิน

- ❖ ใช้แบบฟอร์มตามชนิดสัตว์ที่ตรวจ
- ❖ วิธีการตรวจประเมิน
 - ▣ การสัมภาษณ์
 - ▣ การตรวจเอกสารและบันทึก
 - ▣ การสังเกตกิจกรรม และสถานะของพื้นที่ที่ตรวจ



▶▶ ขั้นตอนการตรวจประเมิน ณ ฟาร์ม



หัวข้อการตรวจประเมิน GAP

1. องค์ประกอบของฟาร์ม

2. อาหาร

3. น้ำ

4. การจัดการฟาร์ม

5. สุขภาพสัตว์

6. สวัสดิภาพสัตว์

7. สิ่งแวดล้อม

8. การบันทึกข้อมูล



▶▶ ขั้นตอนการตรวจประเมิน ณ ฟาร์ม



การบันทึกสิ่งที่พบ

- เป็นไปตามข้อกำหนด
- (Conformity)

อาจแนะข้อเสอแนะ
Opportunity for Improvement
(OFI)

- พบข้อบกพร่อง
- (Nonconformity)

MAJOR

MINOR

REC

ข้อบกพร่องรุนแรง



MAJOR

(Major nonconformity)

- สิ่งที่ไม่เป็นไปตามข้อกำหนดการปฏิบัติทางการเกษตรที่ดี และส่งผลร้ายแรงต่อระบบการผลิต



เมื่อพบ MAJOR



ผู้ประกอบการจัดทำแนวทางแก้ไขและ
ดำเนินการแก้ไข



คณะผู้ตรวจประเมิน



ยอมรับ

สำนักงานปศุสัตว์เขต



ไม่ยอมรับ

3 เดือน
(2 ครั้ง)

ข้อบกพร่องไม่รุนแรง



MINOR

(Minor nonconformity)

- สิ่งที่ไม่เป็นไปตามข้อกำหนดการปฏิบัติทางการเกษตรที่ดีในบางส่วน และไม่มีผลร้ายแรงต่อระบบการผลิต



เมื่อพบ MINOR



ผู้ประกอบการจัดทำแนวทางแก้ไข

คณะผู้ตรวจประเมิน

สำนักงานปศุสัตว์เขต

ไม่จัดทำ

ยอมรับ

30 วัน
(15+15)

ข้อสังเกต



REC

(Recommendation/Observation)

- สิ่งที่ไม่ถือเป็นข้อบกพร่อง แต่หากปล่อยทิ้งไว้หรือละเลย อาจนำไปสู่ข้อบกพร่อง



ข้อสังเกต



REC

(Recommendation/Observation)

- มีข้อบกพร่อง REC ให้คณะผู้ตรวจประเมินให้คำแนะนำ
- คณะผู้ตรวจประเมินนำเสนอข้อบกพร่อง REC คณะกรรมการ
รับรองพิจารณาในรายงานการตรวจประเมิน

การออก CAR



(Corrective Action Request)

□ แบบคำร้องขอให้มีการแก้ไข

การปฏิบัติทางการเกษตรที่ดีด้านปศุสัตว์ = แบบฟอร์มบันทึก
ข้อบกพร่อง

การปิด CAR



(Corrective Action Request)

□ เมื่อได้แก้ไขข้อบกพร่องแล้วเสร็จ

การปฏิบัติทางการเกษตรที่ดีด้านปศุสัตว์ = ผลการตรวจติดตาม
การแก้ไขข้อบกพร่อง



▶▶ ขั้นตอนการตรวจประเมิน ณ ฟาร์ม

การประชุมคณะผู้ตรวจประเมิน

- เพื่อร่วมกันพิจารณา และสรุปว่าสิ่งที่ตรวจพบรายการใด ถือเป็นข้อบกพร่อง
- รายงานผลการตรวจประเมิน และรายงานข้อบกพร่อง (ถ้ามี)



▶▶ ขั้นตอนการตรวจประเมิน ณ ฟาร์ม

การประชุมปิด

- โดยหัวหน้าคณะผู้ตรวจประเมิน
- แจ้งผลการตรวจประเมินให้ผู้ประกอบการรับทราบ พร้อมทำความเข้าใจให้ถูกต้องตรงกัน
- หัวหน้าคณะผู้ตรวจประเมินและผู้ประกอบการลงนามยอมรับผลการตรวจ
- นัดหมายการตรวจติดตามการแก้ไข(ถ้ามี)

การยุติการตรวจประเมิน



1. คณะผู้ตรวจประเมินพบข้อบกพร่องรุนแรงจำนวนมาก
2. ผู้ประกอบการมีความประสงค์ขอยุติการตรวจประเมิน
3. ให้ผู้ประกอบการยื่นความประสงค์ขอตรวจใหม่ เมื่อมีความพร้อม





คณะกรรมการรับรอง

รับรอง/ต่ออายุ

ติดตาม

ยกเลิก

พักใช้

เพิกถอน

โดยคณะกรรมการรับรองของสำนักงานปศุสัตว์เขต

สำนักงานปศุสัตว์เขต

คณะกรรมการรับรอง

พิจารณาตัดสิน

ผลการรับรอง

ผ่าน

ไม่ผ่าน

แจ้งผล

5 การให้การรับรอง

สำนักงานปศุสัตว์จังหวัด

การยกเลิกการรับรอง



1. ผู้ประกอบการเลิกประกอบกิจการที่ได้รับการรับรอง
2. ผู้ประกอบการตายและไม่มีผู้รับโอนกิจการที่มีคุณสมบัติตามเงื่อนไขสำหรับผู้ประกอบการที่ได้รับการรับรอง
3. ผู้ประกอบการแจ้งขอยกเลิกเป็นลายลักษณ์อักษร
4. มีการเปลี่ยนแปลงข้อกำหนดหรือขั้นตอนการรับรอง และผู้ประกอบการไม่สามารถปฏิบัติตามข้อกำหนดหรือขั้นตอนการรับรองที่เปลี่ยนแปลงใหม่ได้ภายในระยะเวลาที่กำหนด
5. ใบรับรองสิ้นสภาพกรณีที่ผู้ประกอบการไม่ดำเนินการยื่นต่ออายุการรับรอง

การยกเลิกการรับรอง(ต่อ)



คณะผู้ตรวจประเมิน

สรุปข้อเท็จจริงและ ↓ หลักฐานประกอบ

สำนักงานปศุสัตว์เขต

คณะกรรมการรับรอง

เห็นด้วย

ผู้ประกอบการ

ไม่เห็นด้วย

ตงไฉ้การรับรอง

ส่งใบรับรองคืนภายใน **15** วัน

การพักใช้ใบรับรอง



สาเหตุที่จะมีผลในการพักใช้ใบรับรอง

1. ไม่จัดส่งแนวทางการแก้ไขตามระยะเวลาที่กำหนดแล้ว
2. พ้นระยะเวลาที่ให้ผู้ประกอบการดำเนินการแก้ไขข้อบกพร่อง
3. พบ **สารตกค้าง** เกินเกณฑ์ที่กำหนด ซึ่งมีสาเหตุมาจากผู้ประกอบการ

การพักใช้ใบรับรอง(ต่อ)



คณะผู้ตรวจประเมินหรือเจ้าหน้าที่กรมปศุสัตว์

รวบรวมเอกสาร และหลักฐาน

สำนักงานปศุสัตว์เขต

คณะกรรมการรับรอง

ไม่พิด

งดไว้ซึ่งการรับรอง

พิด

ผู้ประกอบกิจการ

พักใช้ใบรับรอง ไม่เกิน 180 วัน

การพักใช้ใบรับรอง(ต่อ)



สำนักงานปศุสัตว์จังหวัด

คณะผู้ตรวจประเมิน

ดำเนินการตรวจ

ติดตามผลการแก้ไข

ผ่าน

ไม่ผ่าน

สำนักงานปศุสัตว์เขต

คณะกรรมการรับรอง

สำนักงานปศุสัตว์เขต

คณะกรรมการรับรอง

ไม่หมดอายุ

หมดอายุ

งดไว้ซึ่งการรับรอง

ยื่นขอรับรองใหม่

เพิกถอนการรับรอง

การเพิกถอนใบรับรอง



สาเหตุที่อาจนำไปสู่การเพิกถอนใบรับรอง

1. ไม่ปฏิบัติตามเงื่อนไขสำหรับผู้ประกอบการที่ได้รับการรับรอง หรือมีผลกระทบร้ายแรงต่อการรับรอง
2. มีการใช้**สารต้องห้าม** ในสถานประกอบการหรือตรวจพบในผลิตภัณฑ์
3. ไม่ปฏิบัติตามระบบที่ได้รับการรับรองหลังจากถูกพักใช้ใบรับรอง 2 ครั้ง ภายในระยะเวลา 3 ปี
4. ผู้ประกอบการที่ได้รับการรับรองกระทำผิดต่อกฎหมายที่เกี่ยวข้อง

การเพิกถอนใบรับรอง(ต่อ)



คณะผู้ตรวจประเมินหรือเจ้าหน้าที่กรมปศุสัตว์

รวบรวมเอกสาร และหลักฐาน

สำนักงานปศุสัตว์เขต
คณะกรรมการรับรอง

ไม่พิด

งดไว้ซึ่งการรับรอง

พิด

ผู้ประกอบการ

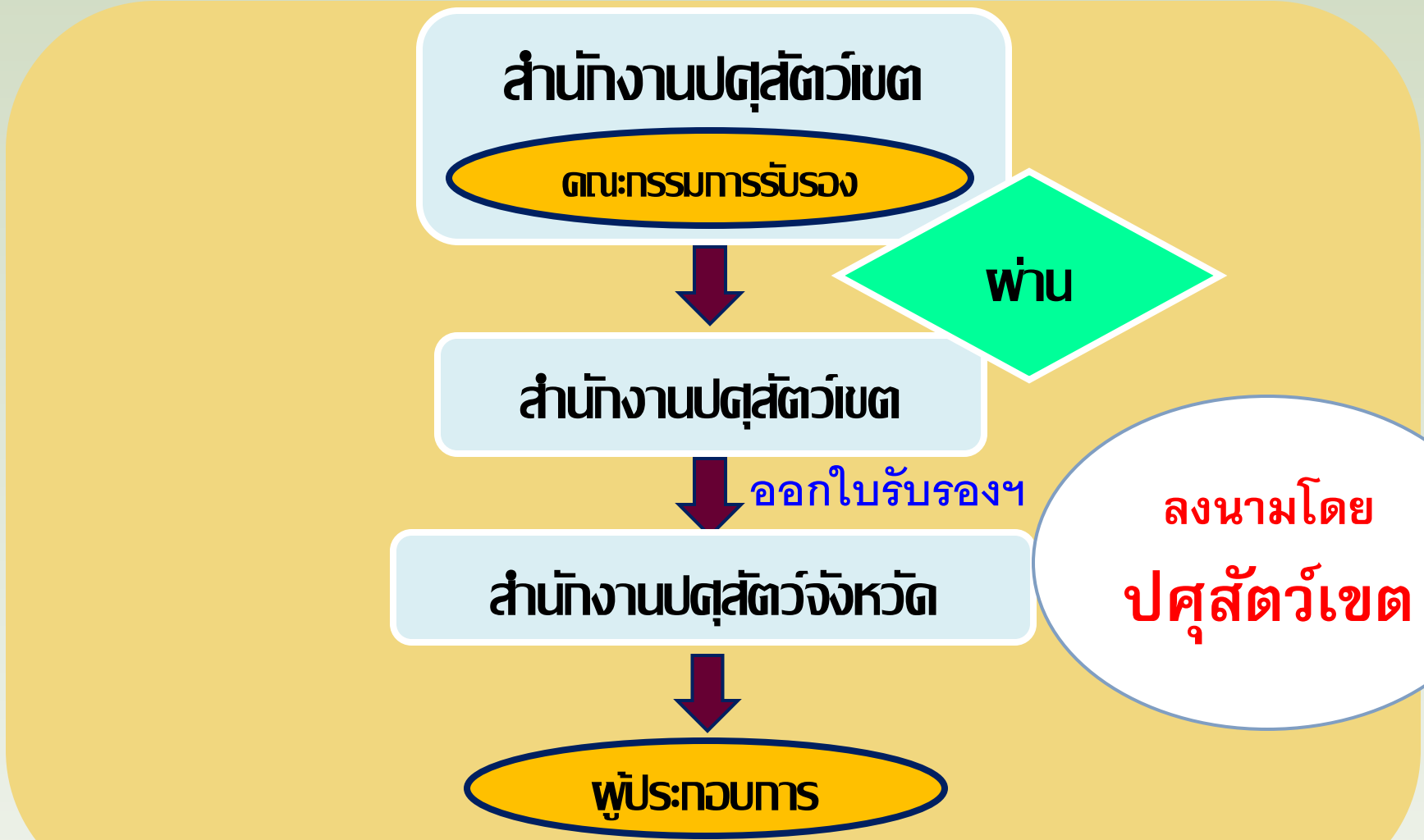
เพิกถอนการรับรอง 3 ปี
(ส่งใบรับรองคืนภายใน 15 วัน)

การอุทธรณ์



- ผู้ประกอบการทำหนังสือยื่นต่ออธิบดีกรมปศุสัตว์ **ภายใน 30 วัน** นับแต่วันที่ทราบผลการพิจารณา
- คำวินิจฉัยของอธิบดีกรมปศุสัตว์ถือเป็นที่สุด

การให้การรับรอง



ใบรับรองมีอายุ 3 ปี นับจากวันที่คณะกรรมการมีผลการพิจารณาให้การรับรอง



กรมปศุสัตว์

ตัวอย่างใบรับรองฯ
(อายุการรับรอง 3 ปี)

กระทรวงเกษตรและสหกรณ์

ให้ใบรับรองฉบับนี้เพื่อแสดงว่า

ทองอ่อนฟาร์ม

เลขที่ 33 ม.3 ต.หนองกบ อ.หนองแขง จ.สระบุรี

ได้รับการรับรองการปฏิบัติทางการเกษตรที่ดีสำหรับฟาร์มไก่เนื้อ

หมายเลขรับรอง กษ 02 22 06901 19050217 000

รับรอง ณ วันที่ 12 กันยายน 2556

ถึง วันที่ 11 กันยายน 2559

.....
()

ปศุสัตว์เขต 1

ความหมาย ของ กษ 02 22 06901 19050217 000



กษ	= กระทรวงเกษตรและสหกรณ์
02	= กรมปศุสัตว์
22	= การรับรอง GAP
06901 (XXXXXX)	= รหัสมาตรฐาน มกษ.
1905	= รหัสพื้นที่ตั้งของฟาร์มตามกรมการปกครอง
0217	= ลำดับของฟาร์มที่รับรองในจังหวัดนั้น
000	= ขอบข่ายย่อยของมาตรฐาน (ถ้ามี)

ใบแทนใบรับรอง



ผู้ปกครอง

ใบรับรองชำรุด



หรือ แจ้งความ และเอาเอกสารแจ้งความ

สำนักงานปลัดกระทรวง/เขต



ส่งหลักฐาน

สำนักงานปลัดเขต

ดำเนินการออกใบแทนใบรับรอง



ใบแทน

กรมปศุสัตว์

กระทรวงเกษตรและสหกรณ์

ให้ใบรับรองฉบับนี้เพื่อแสดงว่า

ทองอ่อนฟาร์ม

เลขที่ 33 ม.3 ต.หนองกบ อ.หนองแสง จ.สระบุรี

ได้รับการรับรองการปฏิบัติทางการเกษตรที่ดีสำหรับฟาร์มไก่เนื้อ

หมายเลขรับรอง กษ 02 22 06901 19050217 000

รับรอง ณ วันที่ 12 กันยายน 2556

ถึง วันที่ 11 กันยายน 2559

.....

()

ปศุสัตว์เขต 1

ออกให้ไว้ ณ วันที่ 1 ตุลาคม 2558

วันที่
สง.ปศข.
ได้รับ
หลักฐาน

วันเดือนปี
เดิม